



**ПОМНИТЕ ! БЫСТРОЕ ОКАЗАНИЕ ПОМОЩИ ПОПАВШИМ В БЕДУ ВОЗМОЖНО ТОЛЬКО В ЗОНЕ РАЗРЕШЕННОГО ПЕРЕХОДА !**

## МЕРЫ БЕЗОПАСНОСТИ НА ЛЬДУ

Пользоваться проложенными тропами, при отсутствии их убедиться в прочности льда, но не ногами.

При движении по льду обходить опасные участки, покрытые толстым слоем снега. Безопасен для перехода лёд с зеленоватым оттенком и толщиной не менее 7 см.

При переходе по льду следовать друг за другом на расстоянии 5-6 м. Быть готовым оказать помощь впереди идущему.

Катание на коньках разрешается при толщине льда: при одиночном катании – не менее 12 см; при массовом катании – не менее 25 см.

При переходе по льду на лыжах пользоваться проложенной лыжней, при отсутствии – отстегнуть крепления лыж, снять пеглы лыжных палок с кистей рук. Рюкзак взять на одно плечо. Дистанция 5-6 м. Первый ударом палок проверяет прочность льда и следит за его состоянием.

Во время рыбной ловли нельзя пробивать много лунок на ограниченной площади и собираться большими группами. Иметь при себе штур длиной 12-15 м с закреплённым на одном конце грузом весом 400-500 г, с петлей на другом конце.

## Категорически запрещается:

- испытывать прочность льда ударом ноги по льду - в этом случае можно сразу провалиться в воду.
- Не разрешается переходить водоем в одиночку, т.к. в случае провала под лед, помощи ждать не от кого.
- Также нежелательно ходить по льду в темное время суток.
- Категорически запрещается катание на коньках, на санках, игра в хоккей на тонком неокрепшем льду. Подготовка льда для катания на коньках должна быть проведена очень тщательно. Толщина льда должна быть не менее 12 см, а при массовом катании - не менее 25 см.
- Не рекомендуется кататься на замерзшем льду одному.



**ЗАПОМНИ! ТЕЛЕФОНЫ ЭКСТРЕННЫХ СЛУЖБ**

**101 (01) - Пожарная охрана и спасатели**

**102 (02) - Полиция**

**103 (03) - Скорая помощь**

Государственное казенное образовательное учреждение дополнительного профессионального образования «Учебно-методический центр по гражданской обороне и чрезвычайным ситуациям Краснодарского края»



Правила безопасного поведения детей на водоемах в зимний период

г. Краснодар  
2017 г.






**НЕ ВЫХОДИТЕ НА ЛЕД В ОДИНОЧКУ !  
НЕ ПРОВЕРЯЙТЕ ПРОЧНОСТЬ ЛЬДА НОГАМИ !  
БУДЬТЕ ВНИМАТЕЛЬНЫ ,ОСТОРОЖНЫ И ГОТОВЫ  
В ЛЮБУЮ МИНУТУ К ОПАСНОСТИ !**



**ВНИМАНИЕ ! В ТАКИХ МЕСТАХ ПОД СНЕГОМ  
МОГУТ БЫТЬ ГЛУБОКИЕ ТРЕЩИНЫ И РАЗЛОМЫ.**




**БУДЬТЕ ОСТОРОЖНЫ !  
ПОД СНЕГОМ МОГУТ БЫТЬ ПОЛЫНИИ ,ТРЕЩИНЫ  
ИЛИ ЛУНКИ !**




**ОСТОРОЖНО ! В ЭТИХ МЕСТАХ ДАЖЕ ПОСЛЕ  
СИЛЬНЫХ МОРОЗОВ СЛАБЫЙ ЛЕД !**



**ВНИМАНИЕ ! ЕСЛИ ПОД ВАМИ ЗАТРЕЩАЛ ЛЕД И  
ПОЯВИЛИСЬ ТРЕЩИНЫ НЕ ПУГАЙТЕСЬ И НЕ  
БЕГИТЕ ОТ ОПАСНОСТИ !  
ПЛАВНО ЛОЖИТЕСЬ НА ЛЕД И ПЕРЕКАТЫВАЙТЕСЬ  
В БЕЗОПАСНОЕ МЕСТО !**




**НЕ ПОДДАВАЙТЕСЬ ПАНИКЕ ! НЕ КРИЧИТЕ , НЕ  
ЗОВИТЕ НА ПОМОЩЬ , БЕРЕГИТЕ СИЛЫ !  
НАПОЛЗАЙТЕ НА ЛЕД С ШИРОКО РАССТАВЛЕННЫМИ  
РУКАМИ.  
ДЕЛАЙТЕ ПОПЫТКИ ЕЩЕ ЕЩЕ.**



**ПРИ СПАСЕНИИ ДЕЙСТВУЙТЕ БЫСТРО, РЕШИТЕЛЬНО,  
НО ПРЕДЕЛЬНО ОСТОРОЖНО.  
ГРОМКО ПОДБАДРИВАЙТЕ СПАСАЕМОГО.  
ПОДАВАЙТЕ СПАСАТЕЛЬНЫЙ ПРЕДМЕТ С  
РАССТОЯНИЯ 3-4 МЕТРА.**



**ВЫБРАВШИСЬ ИЗ ПРУБИ СНИМИТЕ, ТЩАТЕЛЬНО  
ОТОЖМИТЕ И СНОВА НАДЕНЬТЕ ОДЕЖДУ.  
БЕГОМ СЛЕДУЙТЕ К БЛИЖАЙШЕМУ НАСЕЛЕННОМУ  
ПУНКТУ.  
ВЫЗОВИТЕ СПАСАТЕЛЕЙ ИЛИ «СКОРУЮ».**



**ДАЙТЕ ПОСТРАДАВШЕМУ ЧАСТЬ СВОЕЙ ОДЕЖДЫ.  
РАЗВЕДИТЕ КОСТЕР И ОБОГРЕЙТЕ ПОСТРАДАВШЕГО.  
ВЫЗОВИТЕ СПАСАТЕЛЕЙ ИЛИ «СКОРУЮ ПОМОЩЬ».**